



SALVE

Časopis ZŠ Salvátor
Komenského 2/2, Valašské Meziříčí, PROSINEC 2025




Sváteční slovo ředitele školy


Milí žáci a kolegové,

možná si někteří z vás vzpomenou na začátek školního roku, kdy jsem přirovnal školní rok k desetiměsíční dobrodružné plavbě lodí za poznáním pod vedením zkušených lodních důstojníků – učitelů. Ani se mi nechce věřit, že právě prožíváme advent, který je v plném proudu! V kostele zní roráty, na stolech přibývá zapálených svící v adventním věnci a Vánoce jsou za dveřmi. To také znamená, že se společně plavíme už čtvrtý měsíc a pomalu a nezadržitelně se blížíme do poloviny celé cesty. Sliboval jsem vám při tom mnohá dobrodružství, že budete objevovat mnoho krásných a užitečných věcí, že budete prožívat i příjemné a veselé okamžiky spolu s kamarády a spolužáky. Ale také jsem připomínal, že plavba nemusí být jednoduchá, že bude potřeba být vytrvalí, odvážní, že budeme muset překonávat společně i nějaké těžkosti, že se občas i něco nepodaří, že můžeme proplouvat i bouří nebo se může zdát, že ztrácíme směr cesty. Právě blížící se konec prvního pololetí jsou ideálním časem k ohlédnutí se, co jsme všechno prožili, jak na tom jsme a kam jsme zatím dopluli. A Vánoce, které nám připomínají zrození Lásky, která je světlem našeho života, nám mohou také připomenout, že toto Světlo zrozené v Betlémě, je pro naši plavbu tak důležitým, jako světlo majáku pro všechny lodě, které plují za svým cílem.

Přeji vám všem krásný zbytek adventu, pravou vánoční radost a pokoj. Ať Světlo zrozené v Betlémě je vašim majákem v každém dni vašeho života po celý příští rok. Přeji vám plnost zdraví, úspěchů a požehnání v celém novém roce 2026.

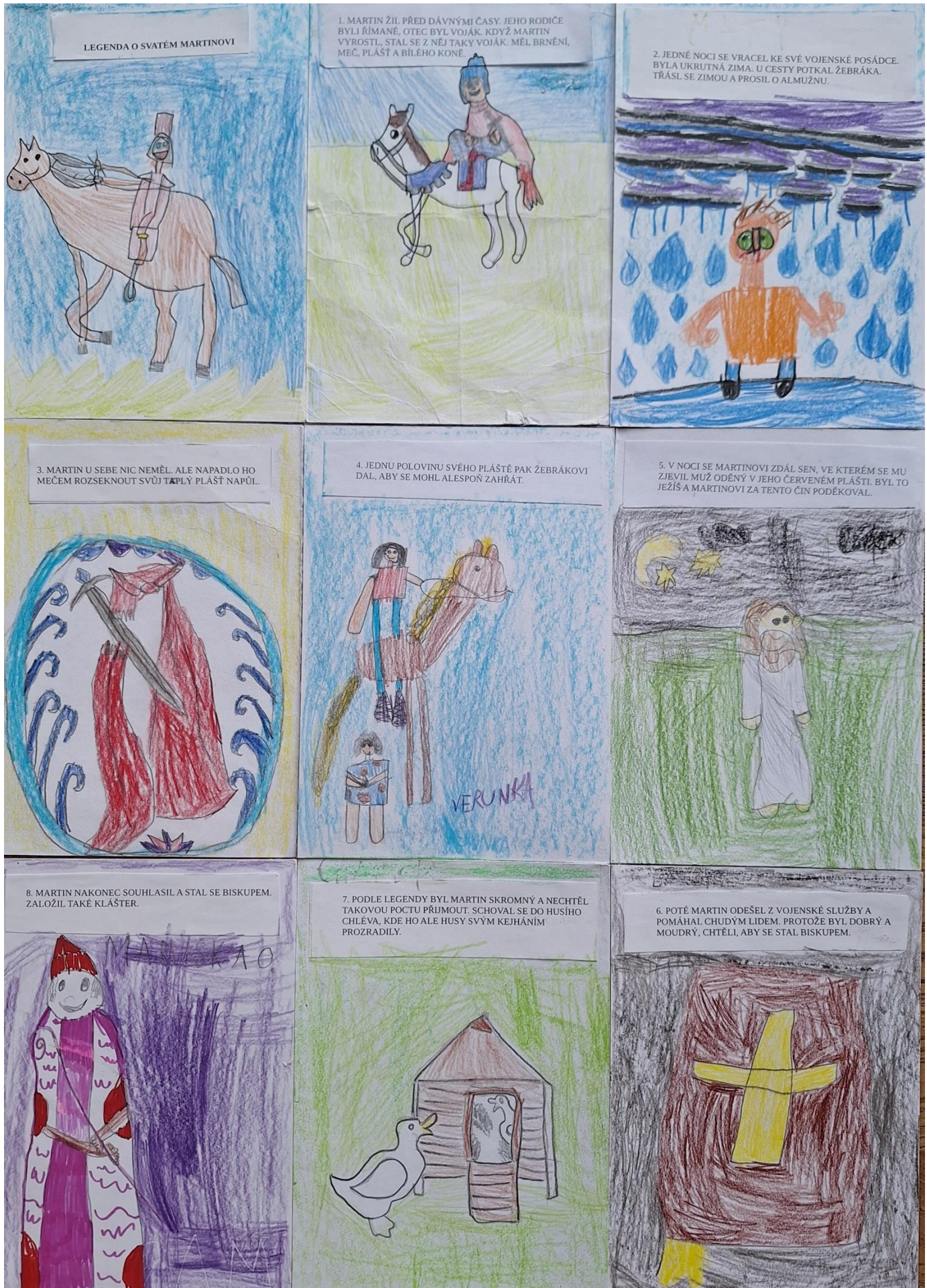
Hynek Mikušek





Svatý Martin - společná práce žáků 1. třídy

V rámci projektové výuky kreslili ilustrace k příběhu o svatém Martinovi.





Kdo si hraje, nezlobí!

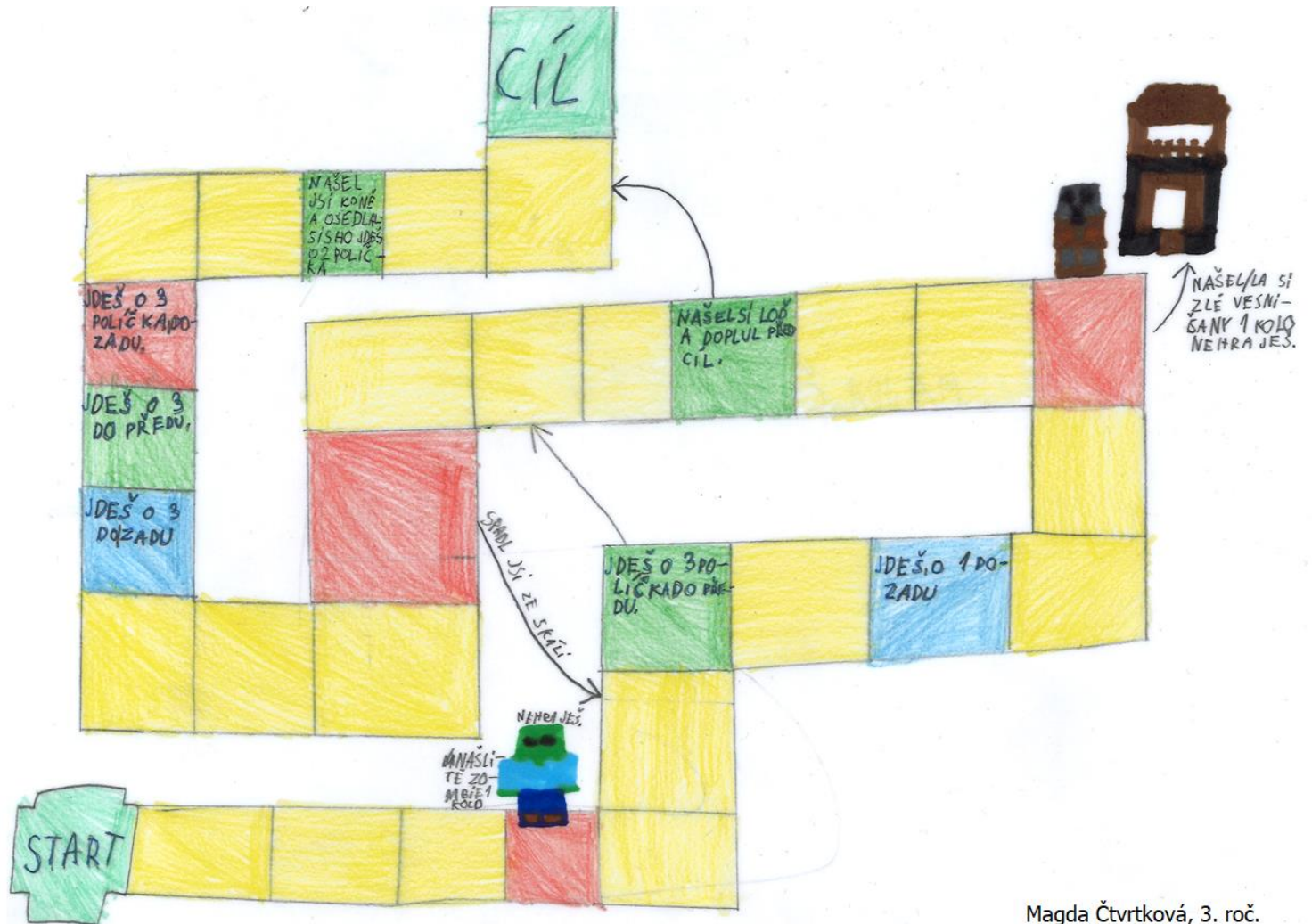
Ukázka práce žáků 3. ročníku. Zahraješ si taky?



Kuba Žilinský, 3. roč.



Miška Pancisynová, 3. roč.



Magda Čtvrtková, 3. roč.

S třetáky jsme si povídali o Vánocích. Pak napsali, jaké dělají cukroví nebo jaký mají betlém 😊

Betlém

Můj tatínek vyřezal ze dřeva betlém. Máme ho v obýváku vedle stromečku. Tatínek koupil hlavní postavy Maria, Josef a Ježíšek. Pak sám dal seno holky nakreslily kravičku, oslika a tatínek vyřezal ohrádku pro kravičku a oslika. A betlém je hotový

Maruška Mrnuštková, 3. roč.

Cukroví

Já a moje rodina pečeme perníčky. Maminka udělá sester na perníčky. A pak další den je děláme. Děláme je spolu. Mamka se sestrama je vykrajuje ja sestra tajně ochutnávám. A pak je celá rodina sdělíme.

Kuba Žilinský, 3. roč.

Cukroví

Každý rok pečeme cukroví u babičky. pečeme včelí úl, linecké cukroví, medové koule, rohlíčky, pusinky. Vždy ujidám sestra porídáme si.

Maty Zavičák, 3. roč.

Cukroví

Cukroví jsme začali péct už večer. Za tím jsme upekli medvědí slapky a linecké. Budeme péct ještě šaršabky. Budou mangoové malinové a ostružinové. Já mám nejradši mangoové protože jsou kyselí. Ráda pomáhám mámě péct. Máma je ráda se jí pomáhám.

Kristýnka Kutálková, 3. roč.

Cukroví

Každý rok před vánočními pečeme linecké. Nejradši se ro myslou. To mi moc chutná. Nejlepší je ale salát a šišky z KFC.

Sebík Hajdík, 3. roč.

Cukroví

U nás pečou všichni kromě táty. Vždycky děláme včelí úl, perníčky vanilkové rohlíčky linecké a marcipán. Já mám nejradši perníčky a marcipán.

Lucka Vrtalová, 3. roč.

3. ročník



Zimní kouzlo

Když jsem uléhala do postele, problesklo mi hlavou, že zítra bude zase deštivý podzimní den. A zrovna na ten den jsem měla naplánovanou procházku se psem. Co jsem ale spatřila ráno za okny hned po probuzení mě totálně šokovalo. V ten okamžik jsem zůstala sedět na posteli v němém úžasu. Svatý Martin letos na bílém koni opravdu přijel! Po posledních pár letech, kdy sněžilo v zimě jen několik dní jsem ani nedoufala, že se sníh vůbec objeví. Najednou mě ale napadlo, že do hodiny to určitě bude hrozná břečka a sníh bude mít hroznou kvalitu. Opak byl však pravdou. To jsem zjistila v momentě, když jsem ho byla venku zkontrolovat a určila, jestli můžu jít vůbec ven, abych nebyla celá od bláta. Ten sníh byl opravdu dobrý. Samou radostí jsem zavolala kamarádce, jestli se mnou půjde na chvíli blbnout ven. Přece jenom už nejsme úplně malé děti. Vůbec jsem neočekávala, že bude tak nadšeně souhlasit. Vzali jsme moji fenu a šli. Dováděly jsme jako malé. Koulovaly jsme se, stavěly sněhuláky, dělaly anděly ve sněhu, bobovaly, dávaly si sníh za krk a mnoho dalšího.

Po hodině strávené venku jsme uviděly v dáli postavy. Když se přiblížily, zjistili jsme, že jsou to naši kamarádi z vesnice, kteří ale s námi do školy nechodí. Blbli jsme společně s nimi ještě další dvě hodiny. Po rozloučení s kamarády jsem šla s kámoškou k nám domů. Tam jsme upekly a nazdobily první letošní perníčky. Unavené perným dnem jsme si s horkou čokoládou a pár perníčky sedly a pustily si film u kterého jsme si krásně odpočinuly.

Byl to moc hezký, vydařený den. Sníh nakonec vydržel více jak týden. Byla to jedna z nejhezčích zim, které jsem kdy zažila.

Hana Hlavicová, 9. roč.



Knihovnické okénko ... aneb co si můžu vypůjčit ve školní knihovně





Vánoční přání (Hana Pinknerová)

Holčička Karolínka miluje sníh a sáňkování. Vánoce jsou přede dveřmi, ale pořád nesněží. Může souviset loňská lež s letošním sněhem? Dá se s tím něco dělat? Kromě Vánoc se ještě blíží první vystoupení v hudební škole a je zapotřebí vyrobit vánoční dárky rodičům.

Ovečka Barborka (Ilona Komárková)

"Byla jednou jedna malá ovečka. Jmenovala se Barborka a bylo jí tak akorát let. Měla krásnou, bílou vlnu, trochu drzý čumáček a úplně krátký ocásek..." Biblické podobenství o ztracené ovečce, převyprávěné citlivě a zároveň s humorem, pomůže předškolním dětem porozumět Boží lásce a odpuštění.



Doktor Proktor a velká loupež zlata (Jo Nesbø)

Humorná dětská kniha od norského autora, která je čtvrtým dílem série o doktoru Proktorovi a vypráví o dobrodružstvích doktora, Bulíka a Lízy, kteří se vydávají do Londýna zachránit ukradený norský zlatý poklad (což je jedna zlatá cihla). Kniha je plná bláznivých vynálezů, přestrojení a blížícího se fotbalového finále.

Prosinec

Po sněhu půjdu čistém, bílém,
hru v srdci zvonkovou.
Vánoční země je mým cílem.
Až hvězdy vyplovou,
tu budu blízko již. A budu ještě blíž,
až noční půjdu tmou.
Tu ztichnu tak, jak housle spící,
a malý, náhle, dětinný,
a v rukou žmole beranici,
včarován v ticho mýtiny,
tu budu blízko již. A budu ještě blíž,
svých slz až přejdu bystřiny.
Mír ovane mne, jak by z chléva,
v němž vůl a oslík klímají,
světélka stříknou zprava, leva,
noc modrá vzlykne šalmají,
tu budu blízko již. Ach, jsem tak blízko již,
snad pastýři mne poznají...

Fráňa Šrámek: Splav (1916)



Štědrovečerní obrázek

Dnes štědrý večer mrazivý a tmavý,
do oken vítr bije divoce;
manželé mladí, stále usměvaví
jak šťastné děti tulí k sobě hlavy
a slaví spolu první Vánoce.
Mráz na sklu oken divné květy kreslí,
jak chtěl by vyzdobiti blaha kout...
Proč v jizbě teď dvě hlavy v dumách klesly
a do dvou duší jaké sny se snesly,
ó dobře mohl bych já uhodnout!
Teď jistě blažení ti samotáři,
tak náhle zamyšlení hluboce,
sní o jakési drobné, dětské tváři,
o lesním stromku, hračkách, světel záři –
tři pospolu jak slaví Vánoce.

Emanuel Čenkov: Z mého alba (1889)



Americké cookies

225 g másla
225 g cukru krupice
200 g hnědého třtinového cukru
3 vejce
1 lžička soli
1 lžička vanilkového extraktu
1,5 lžičky jedlé sody
435 g hladké mouky
400 g mléčné čokolády (nasekané)



Postup: rozpuštěné máslo, cukr, vejce, vanilkový extrakt smícháme, pak přidáme mouku se špetkou soli. Nakonec vmícháme nasekanou čokoládu.

Není asi nic rychlejšího než upéct tyto sušenky. Smíchání těsta zvládnete během pár minut. Dobrý pozor si ale dejte na teplotu a dobu pečení. Když to přeženete, budou sušenky suché, v opačném případě z trouby vyndáte horkou hmotu. Zkuste 10 minut na menší sušenky a 12 na velké cookies. Na plech můžete nakládat pomocí lžice a rozmístíte kopečky trošku dál od sebe.

Pečeme 10 – 12 minut na 170 °C. Z uvedeného množství budeme mít cca 36 kusů.

Brownies

180 g čokolády (rozpuštěné)
125 g másla (rozpuštěné)
125 g krystalového cukru
45 g hladké mouky
2 vejce
1 lžička kypřicího prášku
tuk na vymazání formy



Postup: 1

Čokoládu rozpustíme s máslem ve vodní lázni. Vajíčka šleháme s cukrem do hladka cca 2-3 min., přidáme čokoládovou hmotu a promícháme (už nešleháme). Přidáme prosátou mouku s práškem do pečiva a ještě jednou důkladně promícháme. Hmotu nalejeme do vymaštěného pekáčku a pečeme na prostřední příčce trouby cca 25 minut (160 °C). Dobrůtka je hotová, jakmile začne praskat na povrchu.

Jan Heller, 8. roč.

Kynuté tyčinky s mletým masem a rajčaty



Těsto: 500 g hladké mouky, 1 balíček droždí, 2 zarovnané lžičky soli, 1 lžička cukru, 3 lžice slunečnicového oleje, 250 ml vlažné vody

Náplň: 100 g cherry rajčat, 250 g mletého masa, 1 vejce, 125 g zakysané smetany, menší červená cibule, 0,5 lžičky provensálského koření, špetka soli, pepř

Na potření: 2 lžice pol. mléka, 100 g nastrohaného sýra



Na přípravu těsta v míse smícháme mouku s droždím, solí a cukrem. Přidáme olej a vodu a ručně vypracujeme dohladka. Těsto zaprášíme moukou, přikryjeme utěrkou a necháme asi 45 minut na teplém místě kynout.

Na přípravu náplně rajčata nakrájíme na menší kousky a vložíme do mísy. Přidáme maso, vejce, zakysanou smetanu, najemno nakrájenou cibuli, koření, sůl a pepř a vařečkou důkladně promícháme. Těsto rozdělíme na poloviny a na pomoučené pracovní ploše pomocí válečku vyválíme na pláty 30 x 40 cm. Z každého plátu nakrájíme 9 obdélníků, na spodní třetinu každého obdélníku naneseeme náplň a zarolujeme. Tyčinky přeneseme na plech vyložený papírem na pečení. Pomocí štětce nebo mašlovačky je potřeme mlékem a posypeme sýrem. Vložíme do předehřáté trouby a pečeme.

Tyčinky lze podávat teplé i studené.

Doba pečení: asi 25 minut. Elektrická trouba: 200 °C, horkovzdušná trouba 180 °C

Zpracovala Kateřina Kubjátová, čerpáno z internetu

Betlém

Na začátku listopadu vyhlásil žákovský parlament naší školy „Soutěž o nejhezčí betlém“. Žáci mohli pro svou práci zvolit libovolnou techniku i formát. Soutěžilo se do konce listopadu, poté měla celá škola týden na to, aby hlasovala pomocí hlasovacích lístků. Vybrat to nejkrásnější výtvarné dílo bylo opravdu hodně obtížné. Posuďte sami.

Ocenění žáci v jednotlivých kategoriích:

1. kategorie 1. - 3. ročník



1. Kristýna Kutálková (3. roč.)
2. Julie Petrová (2. roč.)
3. Matyáš Nedvěd (1. roč.)

2. kategorie 4. - 5. ročník

1. Ella Dušíková (4. roč.)
2. Valentina Petrová (4. roč.)
3. Alžběta Marušáková (5. roč.)

3. kategorie 6. - 9. ročník

1. Terézia Pancisynová (6. roč.)
2. Helena Juránková (6. roč.)
3. Anna Zavičáková (6. roč.)



Výherci soutěže - 1. místo ve svých kategoriích





Kristýnka Kutálková, 3. roč.



Ella Dušíková, 4. roč.



Terézia Pancisynová, 6. roč.





CÍL

Karel Jaromír Erben

* 7.11.1811 – † 21.11.1870 (155 let od úmrtí)

Připomeňme si při vánočních pohádkách na jednoho z **našich nejznámějších spisovatelů pro děti**. Zcela jistě Erbenovy pohádky znáte. Jsou to např. Zlatovláska (zfilmováno už 2x), Dlouhý, Široký a Bystrozraký nebo Rozum a štěstí (zfilmováno jako Nesmrtelná teta).



Další známé pohádky:

- Tři zlaté vlasy děda Vševěda
- Dvojčata – zfilmováno jako Třetí princ
- Boháč a chudák
- Jabloňová panna – zfilmováno
- Hrnečku, vař!
- Pták Ohnivák a liška Ryška
- Otesánek
- Sněhurka
- Obuchu, hýbej se! – zfilmováno jako Obušku, z pytle ven!
- Dobře tak, že je smrt na světě
- O třech přadlenách
- Živá voda

Magda Krupová




Magda Čtvrtková, 3. roč.



Maruška Mrnuštková, 3. roč.



Emilka Potěšilová, 3. roč.



Maty Zavřičák, 3. roč.



Vítek Žamboch, 3. roč.



Šťastné vykročení  do nového roku 2026 přeje redakce.

Redakce: Parlamentáci ZŠ Salvátor, Marie Čtvrtníčková
Spolupráce: žáci a učitelé
www.zs-salvator.cz