

# SALVE



Časopis ZŠ Salvátor, Králova 380, Valašské Meziříčí  
Říjen 2021

## Svatá Ludmila - 1 100 let od mučednické smrti

### Projektový den ve škole - 16. září 2021

Letos naše škola Den církevních škol 16. září prožila jinak než v jiných letech. V minulých letech jsme se většinou zúčastnili školní pouti. Letos jsme se více zaměřili na patronku církevních škol - sv. Ludmilu.

Žáci 1. -3. třídy jeli do nedalekých Babic u Kelče, kde se v kapli sv. Ludmily zúčastnili mše svaté. Zbývající třídy prožily mši svatou ve farním kostele. Po návratu do školy neprobíhala běžná výuka, ale každá třída měla svůj projekt, ve kterém si různými způsoby připomněli sv. Ludmilu.

Žáci 4. a 5. třídy si sv. Ludmilu představili především jako babičku.

Žáci 2. stupně se již zaměřili více na historický a náboženský význam této světice. Každá z tříd pak toto téma zpracovala jiným způsobem.

Žáci 6. třídy kreslili vitráž, sedmáci a osmáci ve skupinách vytvářeli „mapy“, na kterých zvýraznili a nakreslili 4 místa spojená s životem sv. Ludmily. A žáci 9. třídy se dokonce pokusili ztvárnit život sv. Ludmily v komiksu.

### Projektový den očima žákyně 6. třídy

Také letos jsme na naší škole oslavili den církevních škol. Bylo to ve čtvrtek 16. září na svátek sv. Ludmily, kdy jsme si připomněli 1 100 let od její mučednické smrti. Ráno se sešli žáci 4.-9. třídy se svými učiteli ve farním kostele na mši. Po ní jsme měli ve třídách projektový den, při kterém jsme se dozvěděli spoustu nových a zajímavých informací o této první české světici. Naše paní učitelka nám pustila prezentaci a potom jsme vypracovávali pracovní listy. Také jsme si vymalovali vitráž sv. Ludmily.

Bylo to super, líbily se mi aktivity, které jsme dělali a to, že jsem se toho o sv. Ludmile hodně dozvěděla.

Terezie Vránová




# Life Lady



K. Kolajová, N. Rosecká, M. Kubjátová - 9. roč.

# SVATĀ LUDMILA



A. Pavlíková, E. Škrlová, M. Křenková, H. Vančurová - 9. roč.

# příběh sv. Ludmily



M. Kořístková, Ž. Petrovická, B. Mervartová, J. Marušáková, L. Masař - 9. roč.





Jedno z nejznamenějších středověkých poutních míst je spojeno se samotnými počátky české státnosti. Právě zde byla zavražděna svatořečená kněžna Ludmila, babička sv. Václava. Historicky Tetín patří mezi nejstarší vesnice Česka.



Levý brádek byl pravděpodobně sídlem přemyslovského knížete Bořivoje I. Ten zde nechal v 10. století katedrálou upravit proim křesťanský kostel v Čechách.

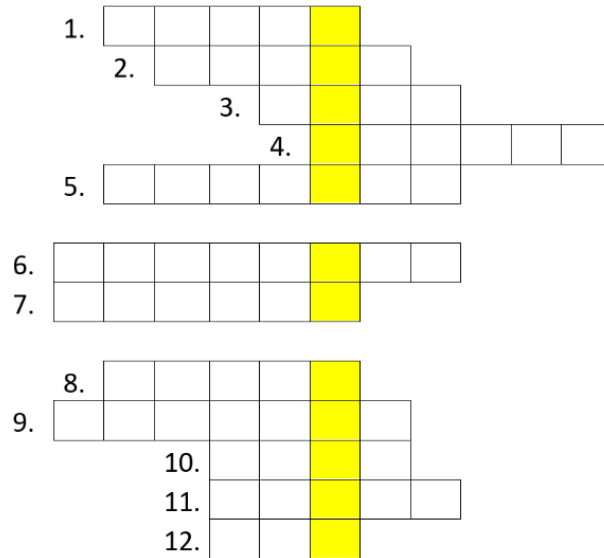


## Tajenka



Slova přelož do angličtiny a doplň do tajenky. Vzniklou tajenku přelož do češtiny.

1. Duch
2. Strašidelný
3. Čarodějnice
4. Svíčka
5. Dýně
6. Vlkodlak
7. Pavouk
8. Noc
9. Lucerna
10. Strom
11. Hrob
12. Netopýr



Marek Wagner, 9. roč.

## Šikovní prvňáčci

Práce dětí 1. ročníku



Rozálka Vaculínová, 1. roč.




Timi Folvarčňý, 1. roč.




Vítek Gajdoš, 1. roč.



Miša Trusina, 1. roč.



Verunka Skýpalová, 1. roč.



Karolínka Pavelková, 1. roč.



Matyášek Kutálek, 1. roč.




Bertík Holec, 1. roč.

# PŘÍRODA

**ŽIVÁ**  
 HOUBY, KOSTLINY, ŽIVOČICHY

**NEŽIVÁ**  
 → teplo a světlo ze slunce  
 → voda  
 → vzduch  
 → nerosty a horniny  
 → půda



Jan Stančík, 5. roč.

# PŘÍRODA ŽIVÁ NEŽIVÁ

houby  
 rostliny  
 živočichy

teplo a světlo ze slunce  
 voda  
 vzduch  
 nerosty a horniny  
 půda



Kristina Matysková 5. roč.


# PŘÍRODA

**ŽIVÁ**

**NEŽIVÁ**

houby  
 rostliny  
 živočichy

teplo a světlo ze slunce  
 voda  
 vzduch  
 nerosty a horniny  
 půda



Nikol Křištofová, 5. roč.

# PŘÍRODA

**ŽIVÁ**  
 houby  
 rostliny  
 živočichy

**NEŽIVÁ**  
 teplo a světlo ze slunce  
 voda  
 vzduch  
 nerosty a horniny  
 půda



Hana Hlavicová, 5. roč.

## 8. ročník

S nápadem přišla paní učitelka Komoňová v matematice, kde nám řekla, jestli se nechceme projektu o Ötzim zúčastnit. Naše třída se tohoto projektu zhostila s velkým nadšením. Projekt byl rozdělen do 5 kategorií: 1. kategorie byla cesta do údolí Ötztal, 2. co zjistili o Ötzim, 3. kde a kdy ho našli, 4. Miroslav Tyrš a sokol, a poslední 5. Matyáš Bernard Braun.

Všichni si připravili projekt, jak nejlépe dokázali. Po dvou hodinách jsme byli hotovi a každý prezentoval svoji část. Projekt je pověšený na nástěnce ve škole.

# ÖTZI-CO O NĚM ZJISTILI

### ZDRAVÍ

- MĚL VELMI SLABOU IMUNITU
- TRPĚL MNOHA NEMOCI (ALERGIE)
- VE STŘEVĚCH MĚL PARAZITICKOU HLÍŠTICI
- VŠECHNY NALEZENÉ ZUBY BYLY ZKAŽENÉ




### SMRT

- ZPOČÁTKU DOMĚŇKA, ŽE HO ZABILA ZIMNÍ BOŔE
- POZDĚJI SE MYSLELO, ŽE MOHL BÝT OBĚT NĚJAKÉHO RITUÁLU
- RENTGEN UKÁZAL, ŽE ÖTZI MĚL V LEVÉM RAMENI PROT ŠÍPU
- PŘED SMRTÍ BYL PORANĚN A NACENĚN DO HLAVY
- ŠÍP MU PROMĚL DO PLIC
- ÖTZI SE UDUSIL A VYRVEČEL

### PŘEDMĚTY

- NĚDĚNÁ SEKERA (VLASTNÍLI JI JEN VYSOKÉ POSTAVENÍ, SLOUŽILA K SEKÁNÍ A ŘEZÁNÍ)
- DÝKA S ČEPELÍ Z PAROURKU (NA ČEPELI SE NAŠLY STOPY KRVE)
- TISOVÝ LUK
- TOULEC S MEDOKONČENÝMI ŠÍPY



### DOBA


- ŽIL V DOBĚ BRONZU
- BYL NÁČELNÍK
- PŘÍBUZNÝ MĚL V STŘEDZEMÍ
- BYL Z ČÁSTI NEANDRÁLEA

Jindřich Gajdoš, 8. roč.

## Cesta k Ötzim

#### Poloha údolí Ötztal se nachází v Tyrolsku v Rakousku (v současnosti v Německu)

- je dlouhé 67 km
- protéká údolím Ötztal a Ache
- je zde několik lyžařských středisek a turistický komplex





#### Doprava

Škoda Octavia 350km  
spotřeba - 5,8 l/100km  
náklad - 50 kg  
hmotnost (Rakovník) - 210 kg  
údržbová cena (km) + doprava  
znaných (L a D) : ca 370 Kč  
Vůz koupěn 6. 12. 2017  
spotřeba - 6,5 l/100km  
náklad - 50 kg  
nářadí (Rakovník) 310 Kč  
údržbová cena (km) + doprava  
znaných (L a D) : ca 370 Kč  
cesta se sčítá u obou vozů i 2x  
délka tržby na 70 dní  
CJ 340 Kč, A 330 Kč, B 180 Kč

#### Cesta

Výškové údaje  
Cesta je dlouhá 899 km  
a tímto spojuje 81 stanic  
kromě cesty a Rakouska  
se bude projíždět také  
Německem  
- projede se přes Birmo a  
eaké Salzburg





# Matyáš Bernard Braun


### ŽIVOT

- NARODIL SE 24. ÚNORA 1684 V SAUTENSI.
- JEHO RODICE SE JIENOVALI JAKUB A MAGDALÉNA BRAUNOVÍ.
- VŠICHNI Z RODINY MĚLI VÝTVARNÉ NADANÍ.
- SOCHAŘSKÉ UČENÍ STUDOVAL V KUKSU.
- PO STUDIJNÍ CESTOVÁNÍ DO ITALIE.
- V ROCE 1710 ZALOŽIL V PRAZE VLASTNÍ DÍLNU.
- V ČECHÁCH SE PROSLAVIL TÍM, ŽE VYTVOŘIL SOUSOÍ SNU SLEPÉ CISTERCIÁCKY A LUTGARDY NA KARLOVĚ PŮSTĚ.
- ONENOCNĚL NA SOUCHOVNĚ, PROTO SE SOUSTŘEDIL POUZE NA TVORBU MODELŮ A NÁKUPŮ ZATÍMCO TĚŽKOU SOCHAŘSKOU PRÁCI VYKONÁVALI JEHO ZANEŠTĚNÍCI.
- V PRAZE SE USADIL A OŽEML.
- SPOLU PRACOVAL S FINOUBA DALŠINÍ UMĚLCI.
- ZEMŘEL 15. ÚNORA 1738 VE VĚKU 53 LET.






### DÍLO V KUKSU

- CELKEM 24 SOCH  
- KDSI BYLY BAREVNĚ, NĚKY PŘIPOMÍNÁJÍ ROZPŮR NEJÍ DOBROU A HLÍCHET

SOCHY ZOBRAZUJÍCÍ ČASŤI	SOCHY ZOBRAZUJÍCÍ NĚKČÍ
- STĚŽKOST	- NADĚJE
- UPŘÍMNOST	- ČASŤA
- SPŘAVENOST	- TĚPE ČIVOST
- STRÁDNOST	- ŽIVOST
- POUČKOST	- ŽIVOST
- STĚŽKOST	- OBČERNOST
- ČUDNOST	- ZOUFALSTVÍ
- PLIE	- ČERHOVĚLNOST
- VIRA	- PŮHLAVA



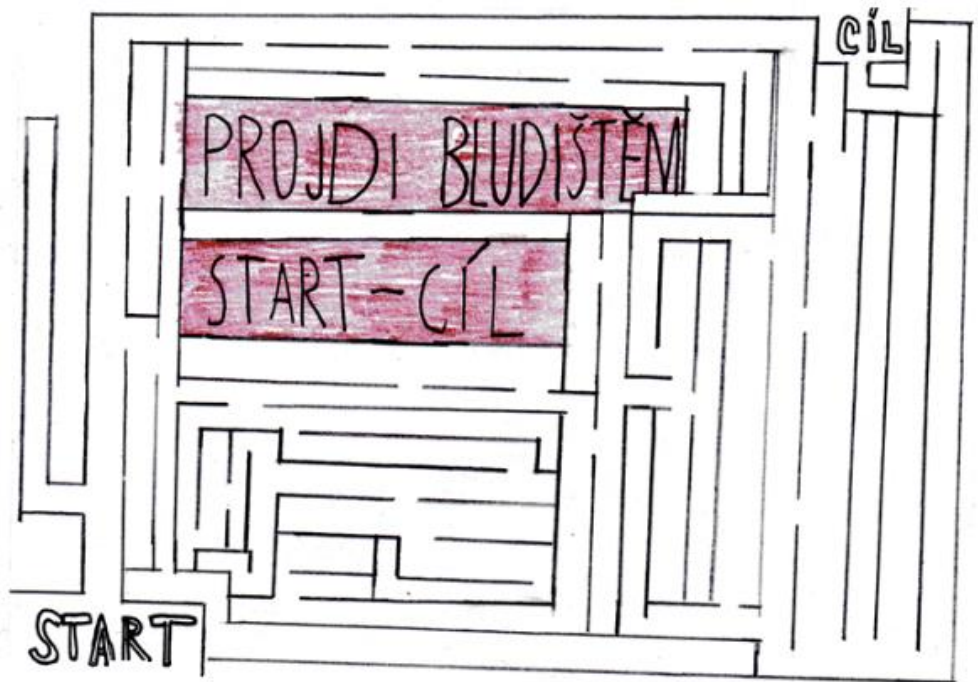
SOCHY NĚKOTĚKÝCH ANGEŮ:  
• ANĚL BLÁŽENÉ SMRTI  
• NABOŽENSTVÍ  
• ANĚL ŽALOSTNĚ SMRTI





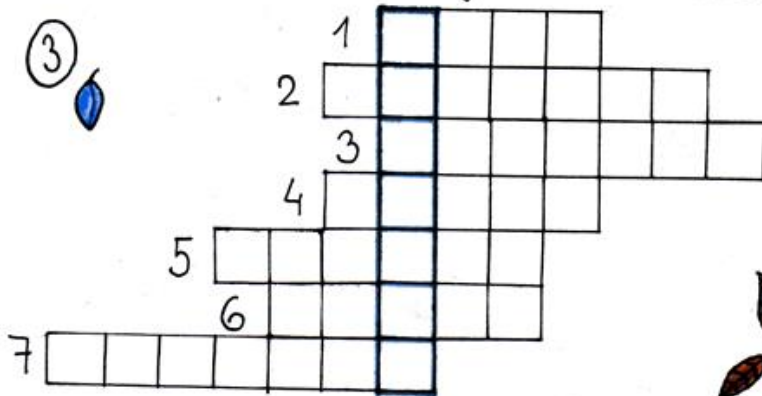
9. ročník



Matyáš Veselý, 9. roč.


Poznej obrázky a doplň do křížovky:

V listopadu je svátek svaný: \_\_\_\_\_



anglicky

Žofie Petrovická, 9. roč.



Matěj Ševčík, 9. roč.


# PRANOSTIKY LISTOPAD

## Jednotlivé dny se svatými

1. Den Všech svatých je poslední, který léto zahání.
1. Nepřijde-li sníh na Vše svaté v noci, přijde o svatém Martině se vší mocí.
1. Je-li o Všech svatých léto, bývá na Martina zima; je-li zima o Všech svatých, bývá na Martina léto.
1. Když o Všech svatých zima nemá moci, tak o svatém Martinovi o půlnoci.
1. O Všech svatých větry jsou-li, znamenají zimu proměnlivou; přijdou-li ale s Ondřejem, dobré zimy se nadějem.
1. Jak na Vše svaté, tak měsíc po nich.
1. Když na Všech svatých mrazivo, bude zima teplivo; když déšť tu je, třeba za pecu vlézt.
1. Jíní o všech svatých věští tuhé mrazy o Vánocích.
1. Utni z buku třísku: je-li suchá, bude zima tuhá; je-li však vlhká, bude zima mokrá.
2. Když na Dušičky jasné počasí panuje, příchod zimy to oznamuje.
8. Na Bohumíra příroda k spánku se ubírá.
9. Svatý Teodor zasněží téměř hor.
9. Svatý Teodor - mrazy lezou z hor.
9. Na svatého Teodora sedlák ještě pilně orá.
11. Je-li na svatého Martina pod mrakem, bude nestálá zima, je-li jasno, bude tuhá zima.
11. Přijede-li Martin na bílém koni, metelice za metelící se honí.
11. Půjde-li hus o Martině přes led, bude se ještě dlouho koupati.
11. Půjde-li husa na Martina po ledě, příští rok dlouhé léto bude.
11. O Martině po ledu, o Vánocích po blátě.
11. Martin a Kateřina na blátě, Vánoce na ledě.
11. Po svatém Martinu zima nežertuje.
11. Jsou-li na Martina mračna, zima je levná, jestli je noc jasná, zima je mastná.
16. Na svatého Otmara nevidět komára.
19. Svatá Alžběta se sněhem přilétá.
21. Jaký den na Obětování Panny Marie, taková pak zima je.
21. Když je na Obětování Panny Marie noc jasná, čistá, krutá zima se v lednu chystá.
22. Svatá Cecilie sněhem pole kryje.
23. Svatý Kliment zimu oblubuje, svatý Petr (22. 2.) ji ucezuje.
25. Kateřina na ledě, Vánoce na blátě.
25. Sníh na svatou Kateřinu věští vysoké obilí.
25. Chodí-li svatá Kateřina po ledě, chodí svatý Štěpán po blátě.
25. Na svatou Kateřinu schováme se pod peřinu.
25. Přitrhla-li zima s Kateřinou, bývá do omrzení.
25. Jaké počasí na Kateřinu, takové v příštím lednu.
25. Svatá Kateřina strčí housle do komína.
30. Ondřejův sníh zůstane ležet sto dní.
30. Když na svatého Ondřeje sněží, sníh dlouho poleží.
30. Na svatého Ondřeje se někdy člověk ohřeje.
30. Na svatého Ondřeje hod' dřívko na vodu: přeplyne-li, bude mokrý rok, zůstane-li na povrchu tiše, bude suchý rok.
30. Svatý Ondřej tichý, nebude len lichý.
30. Ondřej mosty staví, Jiří je odplaví.

## 2. ročník

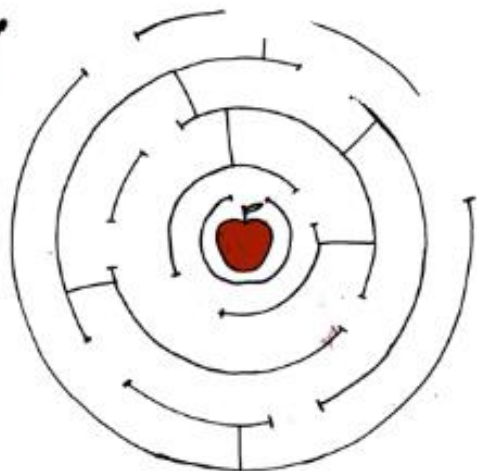
V pátek 8. 10. proběhla drakiáda druhé třídy. Na několika obrázcích si můžete prohlédnout, jak na ni děti vzpomínají.



## Cibulové panenky druháčků

V pracovních činnostech si žáci II. třídy vyrobily cibulovou panenku. Myslím, že se jim docela povedly, co říkáte? Zkusíte to také? Stačí vám menší cibule, černý fix, rolička od toaletního papíru, zbytky barevných papírů, nůžky a lepidlo. (Když místo cibule použijete malé jablíčko, budete mít rázem jablíčkovou panenku☺.)

Magda Krupová



Monika Křenková, 9. roč.

### 3. ročník

Práce dětí 3. ročníku na téma „Jestřáb lesní“ k Mezinárodnímu dni ochrany zvířat.

#### Jestřáb lesní

Jestřáb lesní je dravý pták. Samice je výrazně větší než samec. Má krátká nakulacená křídla a dlouhý ocas. Samec je světle modrošedý a samice šedohnědá. Zespodu je bílý, jemně černě proužkovaný. Loví: holuby, králiky, koroptve, sojky, vrány, myši, kraboši. Kořist přechvápne náhlým útokem.



Robin Peroutka, 3. roč.

#### JESTŘÁB LESNÍ

Dovršlá délky 50 až 70 cm. Váží 0,5 až 1,5 kg. Žije na celé severní polokouli kromě Grónska a Islandu. Obývá rozrůzné lesy, hlavně jehličnaté, ale i listnaté. Nevyspívá se blízkosti člověka. Jeho oblíbenou kořistí jsou kosi, holubi a vrány, ale uloví i zajíce. Jeho kořist je velmi proměnlivá podle oblasti, kde žije. Loví zvířata, která jsou nejhojnější. U nás patří k hojným dravcům. Má modrošedý hřbet a dlouhý raoblený ocas.



Ema Zgabajová, 3. roč.

#### JESTŘÁB LESNÍ



Amálka Orságová, 3. roč.



Veronika Pospíšilová, 3. roč.

#### JESTŘÁB LESNÍ

Je středně velký druh dravce z čeledi krávkovitých. Je velký 55 cm. Rozpětí křídel má 110 cm. Je šedohnědý s červenými, na spodní straně má hnědé proužky. Má žluté oko. Jestřáb u nás žije po celý rok. Má rád les. Hnízdo má vysoko na stromě. Samice klade koncem března 3 až 4 šedá vejčeka. Po 40 dnech se líhnou mláďata. Za 40 dalších dní mláďata opouštějí své hnízdo. Loví drobné ptáčky a obralovce. Samice dokáže ulovit maleho vejčeka nebo bořánka. Jestřáb se používá při lovu v sokolnictví.

Veronika Pospíšilová, 3. roč.

### 3. ročník - v rámci ČJ - sloh psaly děti popis pracovního postupu na přípravu různých dobrot



## BÁJEČNÉ SUŠENKY

CO POTŘEBUJEŠ:

- 250 g másla
- 2 hrnky hladké mouky
- 5 lžic vanilkového cukru
- 5 lžic moučkového cukru
- kostku citronové kůry
- špetku soli
- lentilky



JAK NA TO: 1. Do mísy prosej hladkou mouku a přidej vanilkový, moučkový cukr, sůl, másto nakrájíme na kostky. Sušiviny vypracuj v hladké těsto.

2. Těsto sabal do potravinářské fólie a necháme ho 2 hodiny v lednici.
3. Na pomoučené ploše vyválíme plát o tloušťce 1 cm. a skleničkou s něj vykrajujeme kolečka.
4. Sušenky vykládáme na plech.
5. Sušenky ozdobíme (rozlítka koupíme v domácích potřebách) nebo ozdobilme lentilkami.
6. Pečeme při 180°C zhruba 12 minut.

Veronika Pospíšilová, 3. roč.

Sušiviny:

- 70 dkg hladké mouky
- 30 dkg cukru
- 20 dkg medu
- 3 vejce
- 1/2 lžičky soli
- 1 lžička sody
- 1 kořenito perníčku

Postup:

Do mísy dáme všechny sušiviny. Vše promícháme v vypracujeme těsto. Z těsta můžeme hned vyválit asi 0,5 cm silný plát. Vykrájíme libovolné perníčkové tvary, které dáme na plech vyložený pečicím papírem. Pečeme na 170 °C 10 minut. Upečené perníčky hned pokrájíme šlankem.



Theodor Adamec, 3. roč.

## NEPEČENÝ DORT

- Sušiviny:
- 2 velké balení dětských piškotů
  - 2 kysané smetany (500 g)
  - 2 mascarpone
  - 4 vanilkové cukry
  - ovoce (maliny, borůvky, jahody)

Postup: v míse smícháme kysané smetany, mascarpone a vanilkové cukry. Do dortové formy dáme potravinovou fólii. Umrjeme a ozušíme ovoce. Na dno formy naskládáme vrstvou piškotů, posíveme krémem a tak to opakujeme až po okraj formy. Nahoru ozdobíme ovocem a dáme do lednice stuhnout. Dobrou chuť přeje Dami!!




Damián Vrána, 3. roč.

## BANÁNOVÁ BÁBOVKA

- SUŠIVINY:
- 250 g tuků Hera
  - 250 g cukru
  - 250 g polohrubé mouky
  - 1-2 banány
  - 1 prášek do pečiva
  - 1 vanilkový cukr
  - 4 vejce

PRACOVNÍ POSTUP: vyšleháme tuk s cukrem, postupně vmícháme žloutky, rozemíchané banány a po částech mouku s práškem do pečiva a vanilkovým cukrem. Nakonec přidáme sníh ze 4 bílků. Koláčik těsto dáme do máslím vymazané formy a pečeme asi 45 min. na 170 °C.



Amálka Orságová, 3. roč.

## Kaše LIKUNI PHALA (Mary's Meals)

(Všechny ingredience můžete koupit v nákupních centrech nebo v prodejnách zdravé výživy.)

### 1,5 litru kaše = 25 porcí (2/3 hrníčku)

650 ml kukuřičné kaše

150 ml sójových vloček

1 l vody

1 a ½ lžice cukru (podle chuti)

špetka soli



### **Postup přípravy:**

- máme rozmyšleno, kolik se bude vařit porcí a kolik surovin potřebujeme (viz. tabulka)
- uvaříme menší část vody (např. 1 litr ve varné konvici, aby to bylo rychle)
- nachystáme sójové vločky, zalijeme, nemusí se už vařit, jen tam budou odpočívat a měknout zatímco se vaří zbytek vody ve velkém hrnci
- do velkého hrnce přelijeme sójové vločky a za stálého míchání sypeme kukuřičnou kaši
- přisypeme sůl a cukr (cukru raději méně, není vhodné kaši přesladit)
- kaše je zpočátku řídká, houstne postupně, není třeba mít obavy, že není dost hustá

Můžeme navíc dochutit např. sušeným ovocem (rozinka, brusinka...).

## TABULKA LITRÁŽ NA VĚTŠÍ AKCE

### **poměr surovin**

### **Varianta:**

- 1 hrnek vařených sójových bobů
- 4 hrnky sušeného kukuřičného zrna pomeleme na mouku.
- Použijte 1 a ½ hrnku vody na ½ hrnku směsi mouky (nebo 3 hrnky vody na 1 hrnek směsi mouky).
- Vodu přiveďte k varu, přidejte směs pomleté mouky, vařte cca 15 min.



Sójové vločky	Kukuřičná kaše	voda	cukr	sůl	objem
ml	ml	litrů	g	g	litrů
150	650	1	33	0,5	1,38
300	1300	2	66	1	2,76
450	1950	3	99	1,5	4,14
600	2600	4	132	2	5,52
750	3250	5	165	2,5	6,9
900	3900	6	198	3	8,28
<b>1050</b>	<b>4550</b>	<b>7</b>	<b>231</b>	<b>3,5</b>	<b>9,66</b>
1200	5200	8	264	4	11,04
1350	5850	9	297	4,5	12,42
1500	6500	10	330	5	13,8
1650	7150	11	363	5,5	15,18
1800	7800	12	396	6	16,56
<b>1950</b>	<b>8450</b>	<b>13</b>	<b>429</b>	<b>6,5</b>	<b>17,94</b>
2100	9100	14	462	7	19,32
2250	9750	15	495	7,5	20,7
2400	10400	16	528	8	22,08
<b>2550</b>	<b>11050</b>	<b>17</b>	<b>561</b>	<b>8,5</b>	<b>23,46</b>
2700	11700	18	594	9	24,84
2850	12350	19	627	9,5	26,22
<b>3000</b>	<b>13000</b>	<b>20</b>	<b>660</b>	<b>10</b>	<b>27,6</b>

## „Mach a Šebestová“ slaví výročí!!

„Mach a Šebestová“ je český kreslený televizní seriál. Tvůrci seriálu jsou scénárista Miloš Macourek a malíř Adolf Born. Televizní seriál namluvil český herec Petr Nárožný a hudbu i titulní píseň „My jsme žáci třetí bé“ složil Luboš Fišer. Animaci vedl Jaroslav Doubrava. Jak jistě víte, příběh vypráví o žácích 3. B základní školy Machovi a Šebestové, kteří za pomoc získají darem kouzelné utržené sluchátko. Právě tento příběh, který je považován i za 1. díl první série byl vyroben a odvysílán už v roce 1976. Před neuvěřitelnými 45 lety! První série třinácti dílů byla odvysílána v Československé televizi v roce 1977. „Mach a Šebestová“ je jedním z nejpopulárnějších seriálů pro děti v cyklu Večerníček. Dostali také knižní a zvukovou podobu. Kreslené postavy byly také adaptovány pro hraný film „Mach, Šebestová a kouzelné sluchátko“, který režíroval v roce 2001 Václav Vorlíček. **Filmové zpracování tedy slaví 20 let od svého uvedení.**

Mach a Šebestová se dostávají do neobyčejných situací díky daru v podobě kouzelného utrženého sluchátka. To dostali za odměnu od starého pána, který v prvním dílu hledal ztracené brýle a protože mu děti pomohly, dal jim za odměnu utržené sluchátko. Sluchátko plní jejich přání, a tím se dostávají na rozličná místa a do různých dobrodružných i komických situací. V jejich dobrodružstvích je doprovází pes Jonatán a také se setkávají s paní Kadrnožkovou, které pes patří a která bydlí ve stejném činžovním domě. Dalšími postavami v příběhu jsou jejich spolužáci Horáček a Pažout, kteří se špatně učí a jsou nepolepšitelní darebáci. Každý díl seriálu začíná tím, že ráno při cestě do školy Mach sjede po zábradlí ke dveřím Šebestové, využije své levé ucho jako ukazatel změny směru jízdy, zazvoní na zvonek u dveří a schová se. Když Šebestová otevře, lekne se a zaječí. Nakonec odejdou spolu do školy.

(zdroj: <https://cs.wikipedia.org/>)

S žáky II. třídy jsme si o tom povídali v hodině výtvarné výchovy. Děti se potom s radostí pustily do kreslení. Jak se jim téma „Mach a Šebestová“ povedlo, vidíte na několika obrázcích.

Magda Krupová







## Hádanky pro podzimní dny

V tomto čísle Salve zkuste uhádnout tyto církevní stavby. Na začátek prozradím, že se budeme „pohybovat“ jen v jednom městě, a přesto to nebude úplně lehké, protože bychom zde od centra pro všechny místní části napočítali přes 30 katolických a 10 kostelů jiných církví. Takže zde je pět hádanek: Napiš jména kostelů a jméno města.

**1. hádanka:** Tento kostel je ve městě ten nejznámější. **Nepřehlédnutelná dominanta se tyčí na kopci nad městem. Díky tomu vypadá vyšší než věže ostatních kostelů ve městě, i když nejvyšší není. Na první pohled vypadá, jako byste spojili dva kostely do jednoho.** Historie

tohoto místa sahá do 11. - 12. století, kdy zde byla zbudována románská kaple. Na konci 12. století zde byl postaven kostelík s apsidou a kryptou. Ve 13. století došlo k přestavbě na románskou baziliku, jejíž pozůstatky byly objeveny během nedávného archeologického výzkumu katedrály na začátku 21. století a jsou přístupné i veřejnosti. Chrám byl poté přestavěn do raně gotické podoby. Podoba hlavního oltáře pochází z konce 19. století. Zajímavostí je kazatelna zvaná Kapistránka, která se nachází při levé straně kostela. Zvony na zdejších věžích zvoní poledne v 11 hodin, a připomínají tak pověst o Isti, kterou použil generál Raduit de Souches při obléhání Brna švédskými vojsky. Podle legendy prohlásil generál Torstenson, že pokud město nedobude, než začnou zvonit poledne, ukončí obléhání. A tak de Souches nechal zvonit poledne o hodinu dřív.



nachází na jednom náměstí v centru města. Jeho historie sahá do počátku 13. století. Jedná se o významně dochovanou památku městské církevní architektury na českém území. Je zde pochován obránce města proti švédskému obléhání, maršál Louis Raduit de Souches. Je i farním kostelem. Za války bomby dopadaly na budovy jen několik desítek metrů daleko

**2. hádanka:** Pozdně gotický trojlodní halový kostel se, proto byla zničena většina vitrážových oken v kostele. V 90. letech byla Souchesova hrobka zadlážděna a otevřena po rekonstrukci až v roce 2003 při příležitosti 395 let od velitelova narození a znovu ještě roku 2008 v rámci oslav Dnů města. Kostel byl pro svoji nespornou historickou hodnotu prohlášen v roce 1964 kulturní památkou a v roce 1995 pak národní kulturní památkou. Kostel vyniká vysokánskou věží a díky ní je s 92 metry 4. nejvyšším kostelem v České republice. (Po plzeňské katedrále - 102 metrů, katedrále sv. Václava v Olomouci - 100,65 metrů a katedrále sv. Víta, Václava a Vojtěch - 96,6 metrů). V podzemí kostela je druhá největší objevená kostnice v Evropě. Podle odhadů se v kostnici nachází ostatky kolem 50 000 jedinců. Kostnice je od konce června 2012 veřejnosti běžně přístupná v návštěvních hodinách.



**3. hádanka:** Další kostel je také ze stejného města. Původně to byl kostel Zvěstování Panny Marie a svatého Tomáše apoštola, jak se jmenuje dnes, zkuste zjistit. Je to barokní farní kostel, původně gotický klášterní kostel augustiniánů. Nachází se na jihu Moravského náměstí v městě, které si ještě neprozradíme. V těsné blízkosti kostela najdete Osmimetrovou bronzovou jezdeckou sochu Jošta Lucemburského

(synovce Karla IV.), markraběte moravského, která je na Moravském náměstí od konce října 2015. Jejím autorem je akademický sochař Jaroslav Róna, který na díle pracoval 2,5 roku. (Podle této sochy jistě kostel dohledáte.)



**4. hádanka:** Do tohoto čísla Salve se nám vejde ještě jeden kostel. Kostel byl vybudován v těsné blízkosti staršího a menšího farního kostela Panny Marie. Stavba celé baziliky je gotická, zbudovaná z neomítnutých režných cihel, přičemž obvyklého gotického stavebního prvku, kamene, se zde užívalo pouze velice střídmě. Inspirací k tomu byly nejspíše gotické stavby v Porýní. (Německo.) K založení kostela se vztahuje stará pověst o „praporkové věštbě“. Královna Eliška Rejčka své stáří trávila na hradě Špilberk a měla v plánu nechat vystavět nový klášter s kostelem. Volbu místa svěřila náhodě. Z Hladové věže na Špilberku prý vyhodila praporky a čekala, kam dopadnou. První praporek dopadl hned pod hradem, Eliška zde tedy nechala založit klášter věnovaný cisterciáckému řádu. Druhý praporek nikdo nikdy nenašel, protože ho vítr zanesl daleko... (V podobném stylu nechala Eliška Rejčka vystavět již katedrálu sv. Ducha ve svém předchozím sídelním městě Hradec Králové.) Konstrukce chrámu je zajímavá především svou křížovou koncepcí, která spočívá ve vzájemném kolmém protnutí dvou lodí, které tak vytváří tvar kříže. Celková podoba chrámu si zachovala téměř čistý gotický vzhled. Pozdější barokní sloh se projevil hlavně na interiéru. Pro interiér chrámu, který byl rozsáhle restaurován v roce 2000, jsou příznačné barevně zdobené zdi a četné nástěnné malby znázorňující světce.




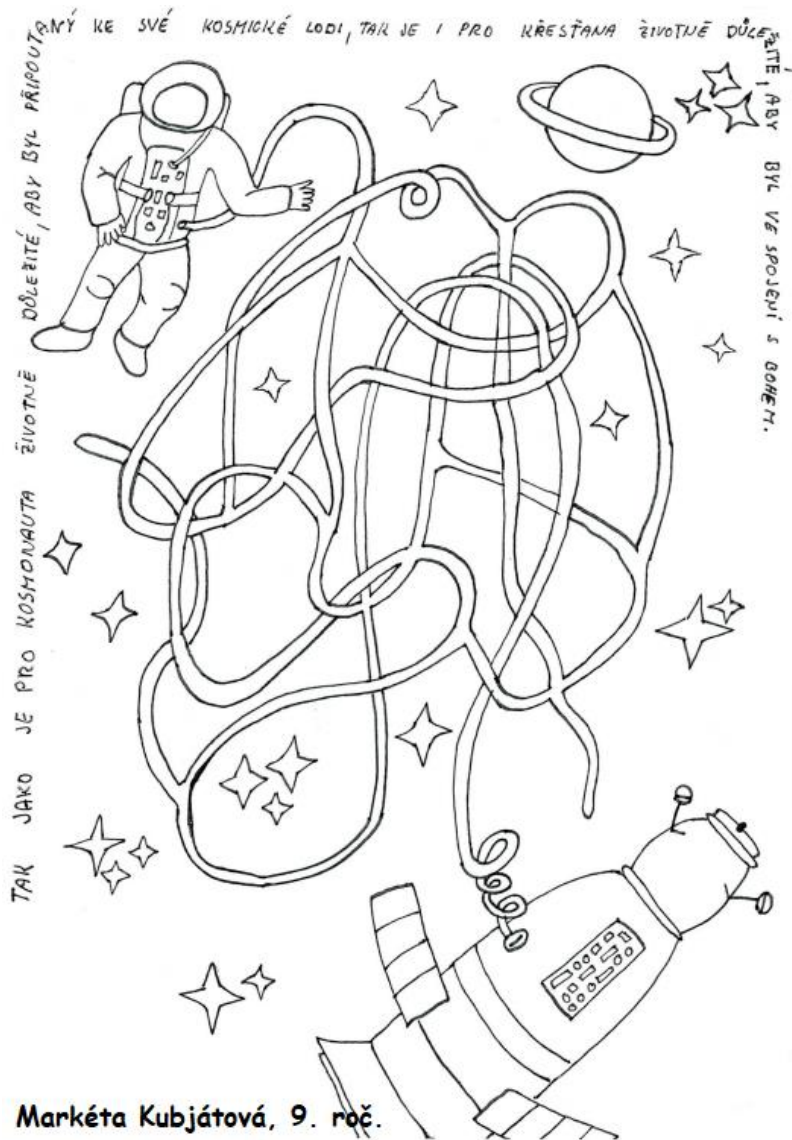
Zajímavost: Obraz Černé Madony

Obraz Černé Madony přinesl do města ..... v roce 1356 Karel IV., král český, Otec vlasti, jako dar augustiniánům při příležitosti založení jejich kláštera a kostela u svatého Tomáše, na nynějším Moravském náměstí. Madona podle historiků přinášela městu Boží požehnání a prosperitu. Během obléhání města Švédy v roce 1645 se zjevila nad městem Černá Madona, jak rozprostírá svůj ochranný plášť nad městem. Tento doslova signál nebeské přízně dodal obyvatelům města tolik síly a odvahy, že odrazili i švédský útok. Podobná pomoc se odehrála během prusko-saského nátlaku. Proto je Černá madona uctívána jako palladium - Ochránkyně města.....

**5. hádanka:** O kterém městě je řeč? Odpovědi na všech 5 hádanek napiš na lístek a se svým podpisem odevzdej v ředitelně do konce listopadu. Při shodnosti odpovědí rozhodne pořadí odevzdání. Děkuji.

Magda Krupová





Eva Škrlová, 9. roč.

**Redakce: Parlamentáci ZŠ Salvátor, Marie Čtvrtníčková**  
**Spolupráce: žáci a učitelé**