

SALVE



Časopis ZŠ Salvátor, Králova 380, Valašské Meziříčí
Říjen 2020

Milí žáci a zaměstnanci školy,

poprvé v tomto školním roce vychází náš školní časopis Salve. Bývá dobrým zvykem, že se v prvním čísle objeví nějaký pozdrav a přání do celého školního roku jménem ředitele školy. Nicméně v době, kdy se tento zvyk snažím dodržet, už od slavnostní zahajovací mše na začátku roku uběhl měsíc a půl, a než jsme se nadáli, máme tu nouzový stav a opět zavřené školy. Koronavirus je na prudkém vzestupu, počty nově nakažených rostou denně závratným tempem a naše tváře zahalují nejrůznější modely roušek a respirátorů. Kromě toho na střešní okna vytrvale bubnuje vlezlý déšť, hladiny okolních řek a potoků nebezpečně stoupají a s klesajícími venkovními teplotami postupně klesá i má nálada.

Ale také musím říci, že jsem rád, že jsme národ, který je velmi vtipný a dokáže si z mnoha nepříjemných věcí a situací dělat legraci. Stačí zabrouzdat po internetu a narazíte na nepřeborné množství vtipů a veselých obrázků - Prymulou a Babišem počínaje, přes vtipy na koronavirus, distanční výuku, volby, povodně...

Přeji vám všem, aby vás celý tento školní rok provázela dobrá nálada, optimismus a pevná víra, že všechny těžkosti jednou pominou, že nás mohou posílit a posunout k lepšímu. Ať vás celý rok provází pevné zdraví a Boží požehnání.

Hynek Mikušek, ředitel školy



Kristina Matysková, 4. roč.



Anička Bothová, 2. roč.

1. ročník

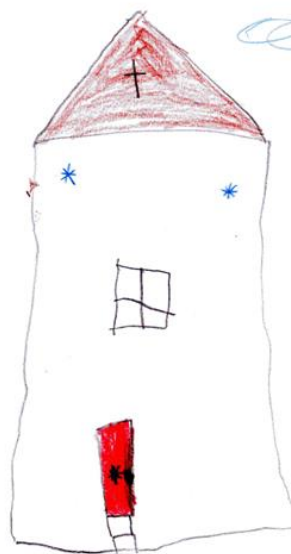
Při příležitosti svátku svaté Ludmily (16. září) slaví církevní školy také svátek, jelikož ona je patronkou církevních škol. Každoročně vycházíme nebo vyjíždíme na školní pout' na různá místa, přičemž navštěvujeme katedrálu, baziliku, kostely, kaple aj. Letos jsme se vydali do Krásna, kde jsme navštívili kostel svatého Jakuba.

Naši prvňáčci se na tento den velmi těšili, zaujal je oltář i výzdoba chrámu, kterou jsme nafotili a ve třídě pak promítali. Děti z tohoto dne měly mnoho pěkných zážitků, zakreslily je pak do sešitu předmětu Člověk a jeho svět. Některé z nich si zde můžete prohlédnout.

Ludmila Černochová



Vincentek Tománek, 1. roč.



Adrianka Cimbalová, 1. roč.



Tereзка Pancisynová, 1. roč.



Michalka Bernkopfová, 1. roč.

2. ročník

Jako každý rok, tak i letos, jsme si ve škole připomněli Den ochrany zvířat, tentokrát na téma: šelmy kočkovité. Naše třída si připravila zajímavosti o tygru indickém. Děti se na tento den pečlivě připravily. Posud' te sami...



Amálka Orságová, 2. roč.

Tygr indický je největším zástupcem čeledi kočkovitých. Dosahují hmotnosti až 300 kg a žijí se velkou kořisti, kterou loví osamoceni. Tygři patří k ohroženým druhům zvířat.



Beáčka Olbertová, 2. roč.



TYGR INDICKÝ (Bengálský)
je nejspokornější poddruh tygra.
Vyskytuje se převážně v okolí řeky Gangy v Indii a Bangladě. Tygři samci vážící kolem 210 kg - 300 kg



Honzík Fojtík, 2. roč.

Tygr indický

- největší kočkovitá šelma
- nežijí ve skupinách, ale jsou samotáři
- loví velká zvířata (např. jeleny)
- loví v noci
- jsou výborní plavci
- černě přehovaná srst jim pomáhá splývat s okolím
- mají velmi dobrý sluch
- mňhdy jsou i v bílé barvě

Emička Zgabajová, 2. roč.

TYGRŮV DEN

Tygr roztává v postele
pěkně si ji usule,
a pak cvičí rozsvičku
tygrů posdrav sluníčku.

Máma tygra umyje,
ať je chloubou Indie,
pak mu pruhry učese,
ať je světv k potěše.

Hopla hop a dupy dup
tygr běží na nákup,
a pak s mámou tygřicí
sype kaši skořici.

Když má dobrou náladu,
dělá salsa dozadu
čuchá všim v krysek
ve vsi plaší dobysek



Veselo se vprašese,
tygr palmou zaběse
kokosové ořechy
padaj lidem na sěchry.

Tygr domů pospíchá
do postele uléhá
na dobrou noc hubičku
pak se tulí v klubičku.



básničku poskytla
Verunka Pospíšilová, 2. roč.



Anička Bothová, 2. roč.



Anička Bothová, 2. roč.



Anička Bothová, 2. roč.

sv. Terezie z Lisieux

někdy označovaná též jako "Terezička" nebo "Terezie od Ježíška

panna a učitelka církve

1. října, památka

narozena: 2. ledna 1873

zemřela: 30. září 1897

patronka: nemocných TBC a AIDS, květinářů a pěstitelů růží, sirotků a za 2. světové války také pilotů a veškerého leteckého personálu, Francie, Austrálie, misíí, misionářů, karmelitek

znázornění: řeholní oděv, kříž, růže



Sv. Terezie z Lisieux (vlastním jménem Terezie Martinová) se narodila 2. ledna 1873 jako deváté dítě Louise a Zelig Martinových ve městě Alençon ve Francii. Měla čtyři sestry: Marii (* 1860), Pavlínou (* 1861), Leonii (* 1863) a Célinu (* 1869), další čtyři sourozenci (sestry Helena a Melanie a dva bratři, oba pojmenovaní Josef) zemřeli v dětském věku ještě před Tereziiným narozením. Ve čtyřech letech jí zemřela matka a Terezka vyrůstala pouze s otcem a sestrami.

Od roku 1881 navštěvovala školu benediktinek v Lisieux. Když jí bylo devět let, roku 1882, vstoupila její sestra Pavlína, kterou Terezie považovala za svou druhou matku, do kláštera karmelitek v Lisieux a přijala řeholní jméno s. Anežka od Ježíše. Pavlínou posléze (roku 1886) následovala i nejstarší ze sester Martinových, Marie. Terezie již od dětství cítila povolání k zasvěcenému životu a toužila se, stejně jako její sestry, stát karmelitkou. V patnácti letech byla Terezie Martinová zcela výjimečným způsobem přijata do řádu karmelitek. Musel o tom vědět i tehdejší papež Lev XIII. a Terezie musela mít povolení diecézního biskupa.

Přijala řeholní jméno Sestra Terezie od Dítěte Ježíše a soustředila se na tichý, řeholní život plný modliteb. Byla obdařena nezvyklým darem důvěrného přátelství s Bohem a i v době, kdy nesmírně trpěla, zůstala věrná odkazu lásky a milosrdenství. Po dlouhotrvající nemoci zemřela 30. září 1897 ve věku 24 let. Její poslední slova byla: „Můj Bože, miluji tě!“

Svět se dověděl o láskyplné cestě této dívky prostřednictvím její autobiografie „Dějiny duše“. Popsala svůj život jako „cestičku duchovního dětství“. Celým životem ji provázela nesmírná důvěra v Boží lásku, nejlépe to vyjadřují její slova: „Na čem skutečně v životě záleží, nejsou velká slova, ale velká láska“.



17. května 1925 byla kanonizována papežem Piem XI. Kdyby v té době žila, bylo by jí pouze 52 let. V roce 1927 ji pak papež prohlásil patronkou misíí a od roku 1944 jí k tomu přibyl titul a úkol patronky Francie. Papež Jan Pavel II. ji v roce 1997 prohlásil stejně jako Kateřinu Sienskou (14. století) a Terezii z Ávily (16. století) za učitelku církve.

Čerpáno z internetu

Sladké strašidelné muffiny

Přísady:

100 g cukru
225 g polohr. mouky (celozrnné, špaldové, ...)
2 vejce
60 g kakaového prášku
2 lžičky prášku do pečiva
250 ml podmáslí
110 g másla (rozehřátého a vychladlého)
1 špetka soli
1 balíček vanilkového cukru
150 g čokoládového sypání
12 papírových formiček na muffiny
šlehačka ke šlehání
zelená potravinářská barva *Postup:*



1. Nejprve smíchej v míse rozpuštěné máslo, vejce a podmáslí. Můžeš použít hnětač.
 2. Přidej mouku, cukr, vanilkový cukr, kakaový prášek, sůl a prášek do pečiva. Pořádně míchej, aby vznikla hladká hmota bez žmolků.
 3. Nakonec přidej lžičku čokoládového sypání (nebo nastrouhané čokolády).
 4. Rozlož papírové formičky na plech a naplň je těstem. Případně můžeš použít i silikonovou formu na pečení muffinů.
 5. Muffiny se budou péct v troubě při teplotě 180 °C asi 20 minut.
 6. Jakmile muffiny vychladnou, nastříkej na ně šlehačku ve tvaru čepičky (aby vypadaly jako duchové).
 7. Zeleným potravinářským barvivem můžeš nakreslit obličej.
- Popros rodiče nebo prarodiče, aby ti při pečení pomohli!

Strašidelnou dobrou chuť!



recept poskytla Julinka Folvarčná, 4. roč.



Helenka Juránková, 1. roč.

SVATOMARTINSKÉ ROHLÍČKY S MÁKEM (30-35 rohlíčků)

Příprava: 30 minut + kynutí, pečení: 30 minut

20 g droždí

200 ml mléka

160 g másla

100 g krupicového cukru

2 žloutky

500 g polohrubé mouky

Špetka soli

1 vejce, prošlehané

Moučkový cukr na posypání



Na náplň

150 g mletého máku

100 ml mléka, vlažného

Plátek másla

60 g strouhaného perníku

Špetka mleté skořice

Med či cukr podle chuti na oslazení

- Nejdříve připravte náplň. Mák smíchejte s mlékem, máslem, perníkem, skořicí a medem nebo cukrem. Krátce povařte.
- Droždí rozdrobte do mléka a nechte vzejít kvásek. Máslo utřete s cukrem a žloutky, přidejte mouku se špetkou soli a vykynutý kvásek. Vypracujte hladké těsto a nechte ho vykynout, až zdvojnásobí objem.
- Na pomoučněném vále těsto rozválejte na cca 3 mm placku. Tu nakrájejte na čtverce o hraně



8 - 10 cm. Každý potom položte na plochu špičkou k sobě a rozválejte ho už jen ve směru k sobě a od sebe, aby vznikl jakýsi vysoký kosočtverec. Ten potom potřete nádivkou, vodorovně přepulte na 2 trojúhelníčky a každý srolujte od rovné strany směrem k vrcholům. Hotové rohlíčky lehce ohněte, skládejte na plech vyložený pečícím papírem a nechte ještě krátce nakynout. Pak je potřete vejcem a pečte 30 minut při 170°.

Hotové rohlíčky lehce ohněte, skládejte na plech vyložený pečícím papírem a nechte ještě krátce nakynout. Pak je potřete vejcem a pečte 30 minut při 170°.

recept poskytla Adélka Denková, 9. roč.




Verunka Pospíšilová, 2. roč.

5. ročník

V češtině se učíme o větách, a tak měli pátáci speciální úkol - rozvíjeli holou větu o další a další větné členy. Myslím, že některým se to opravdu moc povedlo. Posud'te sami:

Auto jede.
Černé auto jede.
Černé auto jede po dálnici.
Černé auto jede po dálnici do města.
Černé auto jede po hladké dálnici do města.
Černé auto jede odpoledne po hladké dálnici do města.
Černé auto jede odpoledne po dlouhé hladké dálnici do města.
Černé auto jede odpoledne po dlouhé hladké dálnici do velkého města.
Černé auto jede odpoledne po dlouhé hladké dálnici do velkého obydleného města.
Černé auto jede odpoledne po dlouhé hladké dálnici do hodně velkého obydleného města.



(Vojta Zavičák)



Auto jede.
Barevné auto jede.
Barevné auto jede po bahně.
Barevné auto jede po bahně a vodě.
Barevné auto jede po bahně, blátě a vodě.
Hezké barevné auto jede po bahně, blátě a vodě.
Hezké barevné auto jede po bahně, blátě a vodě do města.
Hezké barevné auto jede po bahně, blátě a vodě do opuštěného města.
Hodně hezké barevné auto jede po bahně, blátě a vodě do opuštěného města.
Hodně hezké barevné auto jede po bahně, blátě a vodě do opuštěného města uprostřed pouště.
Hodně hezké barevné auto jede po písku, bahně, blátě a vodě do opuštěného města uprostřed pouště.

(David Opletal)

Auto jede.
Zelené auto jede.
Zelené auto jede po dálnici.
Velké zelené auto jede po dálnici.
Velké zelené auto jede po dálnici do Prahy.
Velké zelené auto jede ráno po dálnici do Prahy.
Velké zelené auto jede s kufrem ráno po dálnici do Prahy.
Hodně velké zelené auto jede s kufrem ráno po dálnici do Prahy.
Hodně velké zelené auto jede s velkým kufrem ráno po dálnici do Prahy.
Hodně velké zelené lesklé auto jede s velkým kufrem ráno po dálnici do Prahy.
Hodně velké zelené lesklé auto rychle jede s velkým kufrem a Barunkou ráno po dálnici do Prahy.
Hodně velké zelené lesklé auto rychle jede s velkým kufrem a Barunkou a Sárrou ráno po dálnici do Prahy.



(Miriam Dřimalová)



Auto jede.
Auto jede po silnici.
Šedé auto jede po silnici.
Šedé závodní auto jede po silnici.
Šedé závodní auto jede po silnici se psem.
Šedé závodní auto jede po silnici se psem a papouškem.
Šedé závodní auto jede po silnici se psem a papouškem do Rajnochovic.
Šedé závodní auto jede po silnici s chlupatým psem a papouškem do Rajnochovic.
Šedé závodní auto jede po silnici s chlupatým hnědým psem a papouškem do Rajnochovic.
Šedé závodní auto jede po černé silnici s chlupatým hnědým psem a barevným papouškem do Rajnochovic.
Šedé české závodní auto jede po černé silnici s chlupatým hnědým psem a barevným papouškem do Rajnochovic.

(Eliška Baričiaková)

Auto jede.

Bílé auto jede.

Bílé auto jede do Prahy.

Staré bílé auto jede do Prahy.

Staré bílé auto jede po silnici do Prahy.

Rychlé staré bílé auto jede po silnici do Prahy.

Rychlé staré bílé auto jede po silnici přes les do Prahy.

Dřevěné rychlé staré bílé auto jede po silnici přes les do Prahy.

Uplakané dřevěné rychlé staré bílé auto jede po silnici přes les do Prahy.


Uplakané dřevěné rychlé staré bílé auto s Kátou jede po silnici přes les do Prahy.

Uplakané dřevěné rychlé staré bílé auto s Kátou jede po silnici přes les do Prahy za kámoškou.

Uplakané dřevěné rychlé staré bílé auto s Kátou a Petříkem jede po silnici přes les do Prahy za kámoškou.

Uplakané dřevěné rychlé staré bílé auto s Kátou a Petříkem jede po klikaté silnici přes les do Prahy za kámoškou.

(Veronika Marušáková)



Auto jede.

Zelené auto jede.

Zelené auto jede lesem.

Zelené auto jede listnatým lesem.

Zelené auto jede v sobotu listnatým lesem.

Zelené auto jede v Bílou sobotu listnatým lesem.

Zelené vyleštěné auto jede v Bílou sobotu listnatým lesem.

Zelené vyleštěné auto jede v Bílou sobotu listnatým lesem na výlet.

Zelené vyleštěné auto jede šedesátkou v Bílou sobotu listnatým lesem na výlet.

Zelené vyleštěné auto jede šedesátkou v Bílou sobotu listnatým lesem na výlet do města.

Zelené vyleštěné auto jede šedesátkou v Bílou sobotu listnatým lesem na výlet do opuštěného města.

Zelené vyleštěné auto jede šedesátkou v Bílou sobotu listnatým lesem na výlet do opuštěného města za babičkou.

Zelené vyleštěné auto jede šedesátkou v Bílou sobotu listnatým lesem na výlet do opuštěného města za babičkou Maruškou.

Zelené vyleštěné auto jede šedesátkou v Bílou sobotu listnatým lesem na výlet do opuštěného města za babičkou Maruškou a dědou.

Zelené vyleštěné auto jede šedesátkou v Bílou sobotu listnatým lesem na výlet do opuštěného města za babičkou Maruškou a dědou Zdeňkem.

(Ema Strýčková)

PODZIM



Vojta Sulovský, 9. roč.

Hádanky

V tomto školním roce jsem si pro zájemce o „hádání s bádáním“ připravila další zajímavé stavby. Letos zacílíme na stavby celé, nejen na jejich interiéry. Budou to stavby duchovní i světské a na začátek mohu slíbit, že každý, kdo odevzdá správné řešení, postoupí do losování o ceny. Dnes vás čekají první čtyři hádanky, první stavby. (Odpovědi na hádanky napiš na papír a odevzdej podepsané v kanceláři školy do konce listopadu.)

Magda Krupová

První hádanka:

Tento kostel se nachází v nedalekém městečku, kde mimo jiné je i Základní (církvní) škola sv. Zdislavy. Kostel je pseudogotickou trojlodní stavbou s vysokou průčelní věží. V 90. letech 19. století nahradila tato stavba původní dřevěný kostel, který již nestačil pro rozvíjející se průmyslové město a nárůst počtu jeho obyvatel. Původní kostel byl na tzv. starém hřbitově, což je zhruba 500 m od nové budovy kostela. Dnes stojí kostel v centru města, na Masarykově náměstí. Do nové stavby byly přeneseny některé předměty z původního kostela jako např. socha Panny Marie, socha sv. Bartoloměje, obraz Růžencové Panny Marie, sv. Josefa a sv. Cyrila a Metoděje. Kolem kostela se nachází park, před kostelem stojí tzv. „Kristiánův kříž“, který je na seznamu Kulturních památek ČR. V noci je kostel nasvícen.



1. Jak se kostel jmenuje a kde se nachází?

Druhá hádanka:

Také ve druhé hádance budeme mluvit o kostelu. Tento kostel je úplně nový. Je moderní a budí pozornost všech, kteří jdou kolem. Kruhovitá železobetonová stavba připomíná rotundu. Duchovní atmosféru dotvářejí duhová okna u stropu a zajímavostí je i 31 metrů vysoká trojhranná vnější věž se zvonkohrou a vyhlídkou, která bude otevřena veřejnosti. Kostel místní římsko-katolické farnosti

přišel na bezmála 120 milionů korun a složili se na něj sami věřící. Sběrka, do které se zapojilo kolem 25 tisíc lidí, ale stále probíhá. Zbývá totiž dokoupit vnitřní vybavení a varhany, které vyjdou na další miliony. Stavba kostela trvala zhruba 30 měsíců a byla dokončena na jaře letošního roku. Její plánování a příprava sahá ale až do minulého století a provázelo ji mnoho peripetií. Pravidelné bohoslužby se v kostele konají od svatodušní neděle 31. května 2020. Slavnostní otevření kostela plánovala farnost původně na 1. květen 2020, kvůli pandemii Covidu-19 ale byla tato akce odložena na září. Slavnost proběhla 12. září 2020, kdy byl kostel požehnan pomocným biskupem Pavlem Konzblemem.



2. Jak se jmenuje tento kostel a kde se nachází?

Třetí hádanka: Jak se jmenuje rozhledna?

Zajímavými stavbami vyčnívajícími do krajiny bývají rozhledny. Já je mám moc ráda. Obvykle jsem uchválena nejen těmi výhledy do krajiny, které nám umožňují, ale mnohdy i stavbami samými. Tato rozhledna stojí na vrchu, který se jmenuje stejně jako rozhledna. Byla slavnostně zpřístupněna 17. listopadu 2009, stavba trvala 7 měsíců. Název se traduje patrně od počátku 18. století. Tehdy zde vartovaly (strážily) hlídky Portášů a zapalováním ohňů upozorňovaly vrchnost na blížící se nebezpečí. Přístup na rozhlednu je celoročně volný, o víkendů a svátcích s obsluhou a je zpoplatněn. Bude lehké zjistit, jak se rozhledna jmenuje. V textu vidíš nápovědu ☺.

Hádanka čtvrtá: Jak se jmenuje zřícenina hradu a kde se nachází?

Poslední hádanka podzimního SALVE bude „hradní“. Tato zřícenina hradu se nachází ve stejnojmenné obci v Moravskoslezském kraji. (Ale není od Valašského Meziříčí zas tak daleko ☺) První písemná zmínka o hradu pochází z roku 1285 a jeho historie je plná jmen rozličných majitelů panství, kteří hrad různě rozšiřovali nebo upravovali (např. hrabata z Hückeswagenu, olomoučtí biskupové, Zikmund Lucemburský, Jan Čapek ze Sán, Jiří z Poděbrad, páni z Boskovic...). Podle místní pověsti hrad získal

svoje jméno prostřednictvím místních víl, kterým se říkalo „húkalky“. Zjevovaly se v okolních lesích a vyluzovaly prapodivné zvuky. Jejich houkání a pokřikování děsilo noční chodce, kteří procházeli po stezkách vedoucích přilehlými lesy. Dnes je z hradu zřícenina a hradní areál je chráněn jako Kulturní památka. Zajímavostí je, že se tam v roce 1997 natáčela pohádka „O sirotkovi z Radhoště“.



Dominik Lev, 4. roč.



Verunka Bačová, 2. roč.




NAJDI 8 ROZDÍLŮ 😊

Verunka Pospíšilová, 2. roč.



Matěj Marušák V. tř.



Terezie Vránová, V. tř.



Adélka Havranová, V. tř.

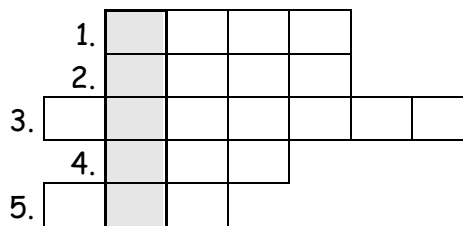


Eliška Baričiaková, V. tř.

Magdalena Petrovická z 3. ročníku pro tebe připravila celou zábavnou stránku



1. V zimě potřebujeme na krk ...
2. Odpadky dáváme do ...
3. Pastelky do školy, dáváme do ...
4. V zimě nám někdy pod nohama klouže ...
5. Někdo je žena, někdo zase ...



Tajenka: Všichni máme rádi _____


Vyplň příklady a podle výsledků si najdi písmeno. Pokud jsi příklady správně vypočítal, tak ti vzniknou dvě slova a smajlík. Správná slova napiš do tajenky.

$9 + 9 =$	$50 + 45 =$	$100 - 86 =$	$58 - 43 =$	$33 + 44 =$	$68 - 50 =$
$8 \times 5 =$	$40 : 40 =$	$3 \times 7 =$	$35 : 7 =$	$8 \times 7 =$	$8 : 2 =$

Výsledky:

95 i * 77 j * 44 š * 1 k * 18 M * 21 o * 14 l * 18 u * 16 ☺ * 15 u * 5 u * 66 u *

Tajenka: _____



1 zelená
2 hnědá
3 červená
4 žlutá
5 bílová
6 modrá

Namaluj do rámečku ku sebe, jak bys chtěl jednou vypadat. Můžeš o sobě taky něco napsat.





Obrázky nakreslili žáci V. třídy



Obrázky nakreslili žáci V. třídy



Redakce: Parlamentáci ZŠ Salvátor, Marie Čtvrtníčková
Spolupráce: žáci a učitelé